

## Ведомость рабочих чертежей основного комплекта

Лист	Наименование	Примечание
0	Титульный лист	
1	Ведомость чертежей основного комплекта	
2	Обмерный план	
3	Монтажный план	
4	Развертка фасада	
5	План расстановки мебели	
6	Спецификация мебели о обрудования	
7	План теплых полов	
8	План напольных покрытий	
9	План потолков	
10	План расстановки светильников	
11	Спецификация светильников	
12	План групп включения	
13	План расстановки розеток и выключателей	
14	Спецификация розеток и выключателей	
15	Развертка стен прихожей	
16	Развертка стен кухни-гостиной	
17	Развертка стен спальни	
18	Развертка стен санузла	
19	Ведомость чистовых отделочных материалов	
20	Ведомость материалов для перегородок	

--	--	--	--

### ПРИМЕЧАНИЯ К ПРОЕКТУ

Печатать комплект чертежей в цвете, формат А3. Читать планы необходимо совместно с развертками и разрезами. За относительную отметку 0.000 принимать ур. пола в на лестничной клетке

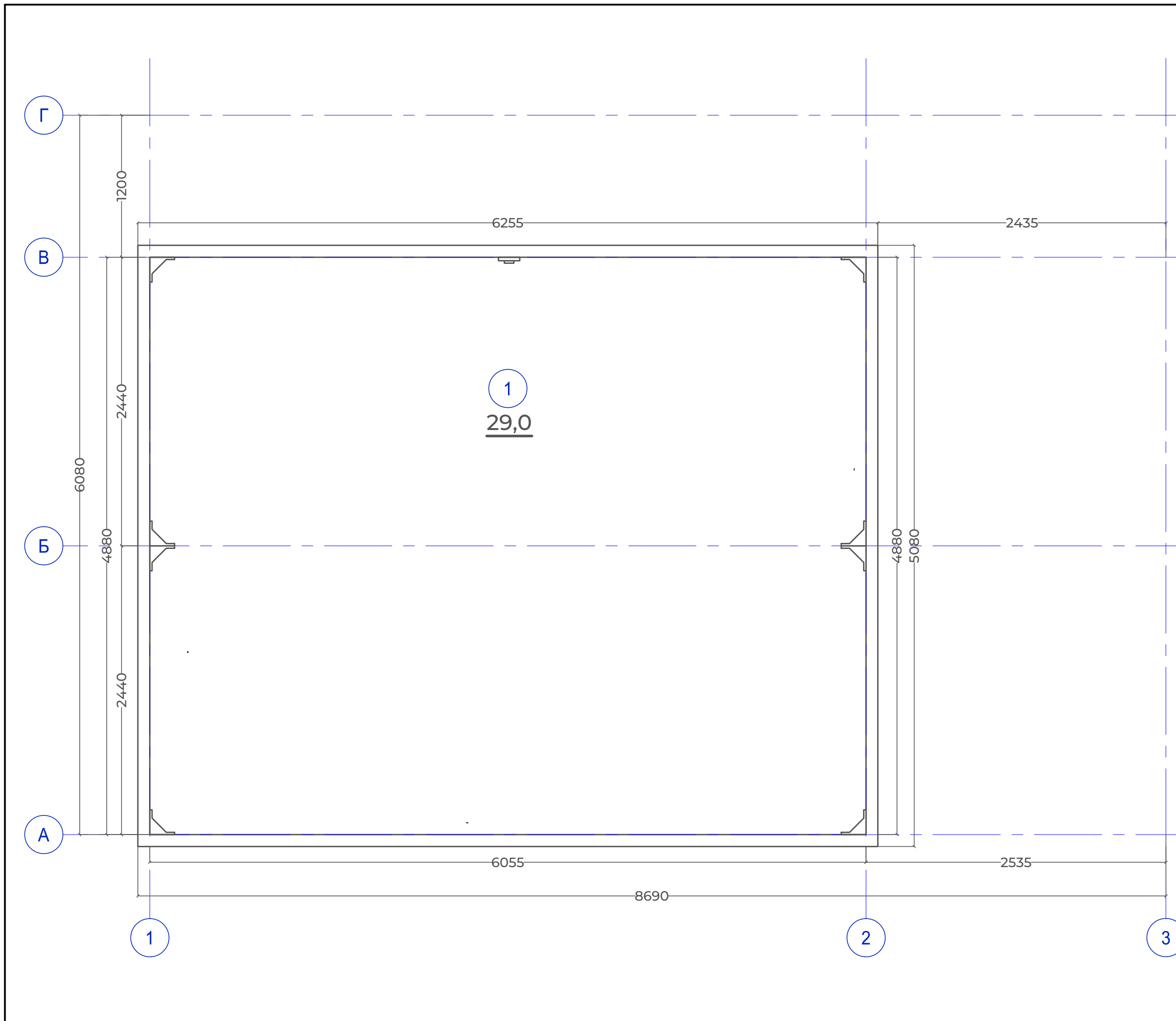
<b>ИП</b> <small>должность</small>	<b>Проверил</b> <small>Горбунова В.С.</small>	<small>подпись</small>
<b>ДИЗ</b> <small>должность</small>	<b>Разработал</b> <small>Горбунова В.С.</small>	<small>подпись</small>
<b>Н.К.</b> <small>должность</small>	<b>Проверил</b> <small>Горбунова В.С.</small>	<small>подпись</small>

<b>АИ</b> <small>марка чертежей</small>	<b>ИНТЕРЬЕРЫ</b> <small>разновидность чертежей</small>
<b>РП</b> <small>стадия</small>	<b>ДИЗАЙН ИНТЕРЬЕРА</b> <small>наименование комплекта документов</small>

<b>1</b>	<b>Ведомость чертежей</b>
<small>лист</small>	<small>название листа</small>
1:30	20.10.22
<small>масштаб</small>	<small>дата публикации</small>
3	-- А3
<small>страница</small>	<small>страниц</small> <small>формат</small>

**DoorHan**  
Effect light 29





Ред.	Изм.	Наименование	Дата

### ПРИМЕЧАНИЯ К ПРОЕКТУ

Печатать комплект чертежей в цвете, формат А3. Читать планы необходимо совместно с развертками и разрезами. За относительную отметку 0.000 принимать ур. пола в на лестничной клетке

<b>ИП</b> <small>должность</small>	<b>Проверил</b> Горбунова В.С.	<small>подпись</small>
<b>ДИЗ</b> <small>должность</small>	<b>Разработал</b> Горбунова В.С.	<small>подпись</small>
<b>Н.К.</b> <small>должность</small>	<b>Проверил</b> Горбунова В.С.	<small>подпись</small>

<b>АИ</b> <small>марка чертежей</small>	<b>ИНТЕРЬЕРЫ</b> <small>разновидность чертежей</small>
<b>РП</b> <small>стадия</small>	<b>ДИЗАЙН ИНТЕРЬЕРА</b> <small>наименование комплекта документов</small>

<b>2</b> <small>лист</small>	<b>Обмерный план</b> <small>название листа</small>
<b>1:30</b> <small>масштаб</small>	<b>26.09.22</b> <small>дата публикации</small>
<small>страница</small>	<small>-- страниц</small> <small>А3 формат</small>

**DoorHan**  
Effect light 29



ИП ГОРБУНОВА В.С.  
+7 (916) 916-74-69

Москва 2022 г.

Ред.	Изм.	Наименование	Дата

### ПРИМЕЧАНИЯ К ПРОЕКТУ

Печатать комплект чертежей в цвете, формат А3. Читая планы необходимо совместно с развертками и разрезами. За относительную отметку 0.000 принимать ур. пола в на лестничной клетке

<b>ИП</b>	<b>Проверил</b>	
должность	Горбунова В.С.	подпись
<b>ДИЗ</b>	<b>Разработал</b>	
должность	Горбунова В.С.	подпись
<b>Н.К.</b>	<b>Проверил</b>	
должность	Горбунова В.С.	подпись

<b>АИ</b>	<b>ИНТЕРЬЕРЫ</b>
марка чертежей	разновидность чертежей
<b>РП</b>	<b>ДИЗАЙН ИНТЕРЬЕРА</b>
стадия	наименование комплекта документов

<b>3</b>	<b>План монтажа</b>
лист	название листа
<b>1:40</b>	<b>22.10.22</b>
масштаб	дата публикации
страница	--
	<b>А3</b>
	формат

**DoorHan**  
Effect light 29

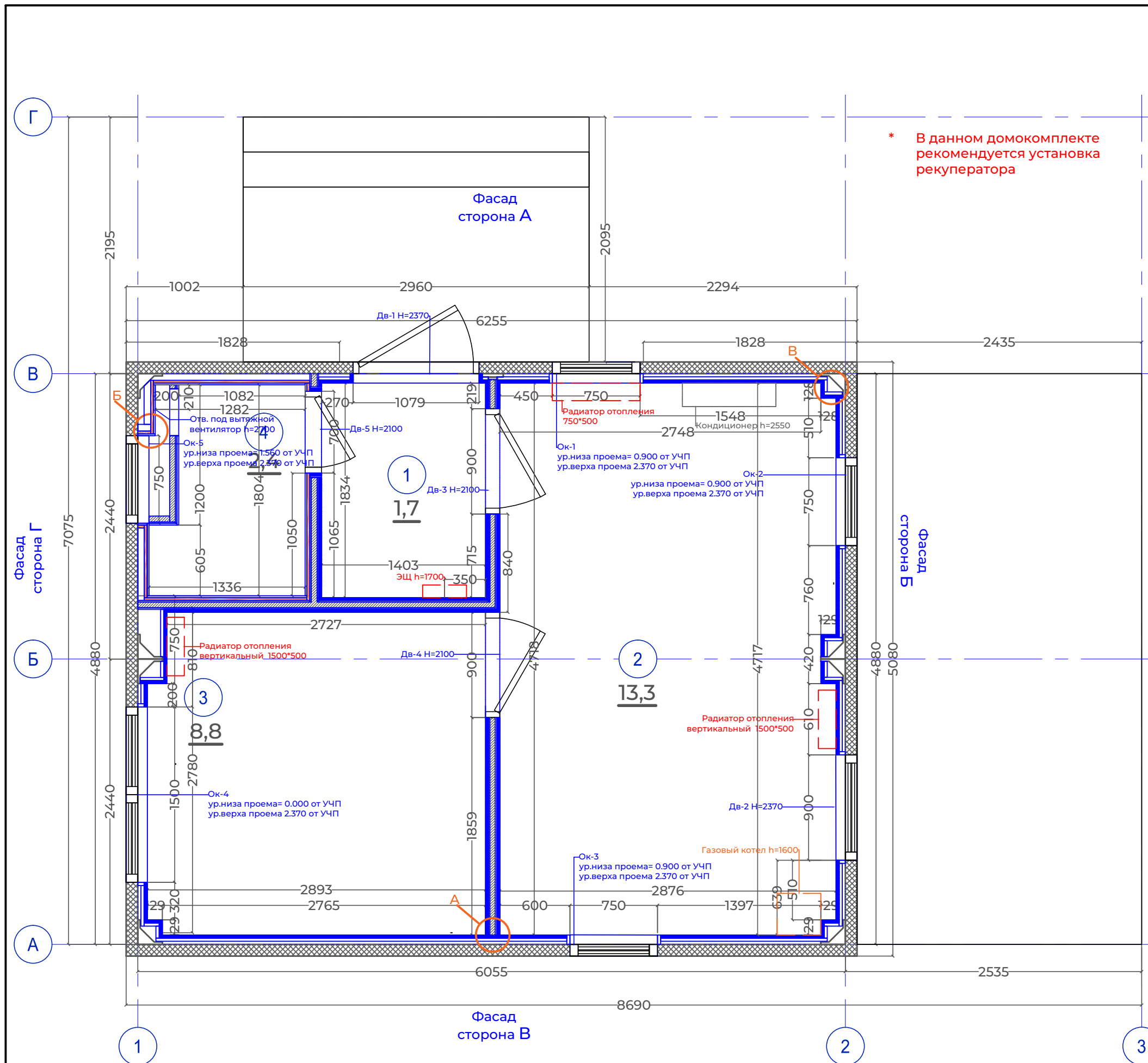
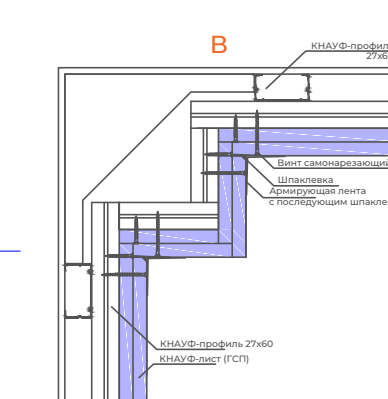
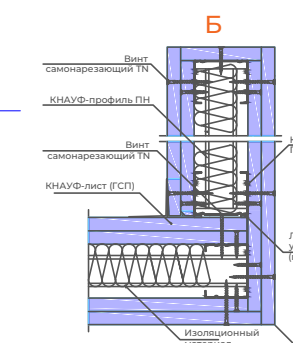
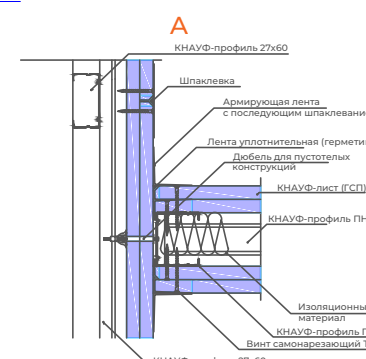
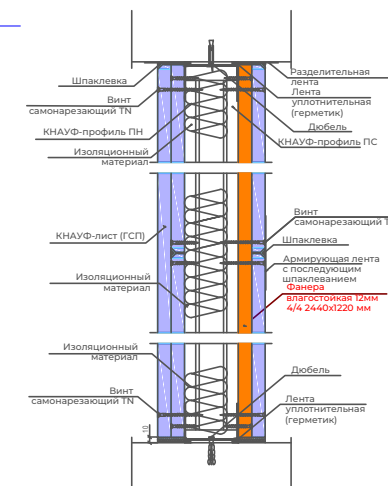
**VARVARA**  
**THE**  
**DESIGNER**

ИП ГОРБУНОВА В.С.  
+7 (916) 916-74-69

Москва 2022 г.

\* В данном домокомплекте рекомендуется установка рекуператора

### Узел усиления



**Фасад сторона А**

**Фасад сторона Б**

**Фасад сторона Г**

Дв-1 Н=2370

Дв-2 Н=2370

Дв-3 Н=2100

Дв-4 Н=2100

Дв-5 Н=2100

Ок-1 ур.низа проема= 0.900 от УЧП ур.верха проема 2.370 от УЧП

Ок-2 ур.низа проема= 0.900 от УЧП ур.верха проема 2.370 от УЧП

Ок-3 ур.низа проема= 0.900 от УЧП ур.верха проема 2.370 от УЧП

Ок-4 ур.низа проема= 0.000 от УЧП ур.верха проема 2.370 от УЧП

Ок-5 ур.низа проема= 1.560 от УЧП ур.верха проема 2.540 от УЧП

Отв. под вытяжной вентилятор h=2700

Рadiator отопления 750\*500

Рadiator отопления вертикальный 1500\*500

Рadiator отопления вертикальный 1500\*500

Газовый котел h=1600

ЭЩ h=1700

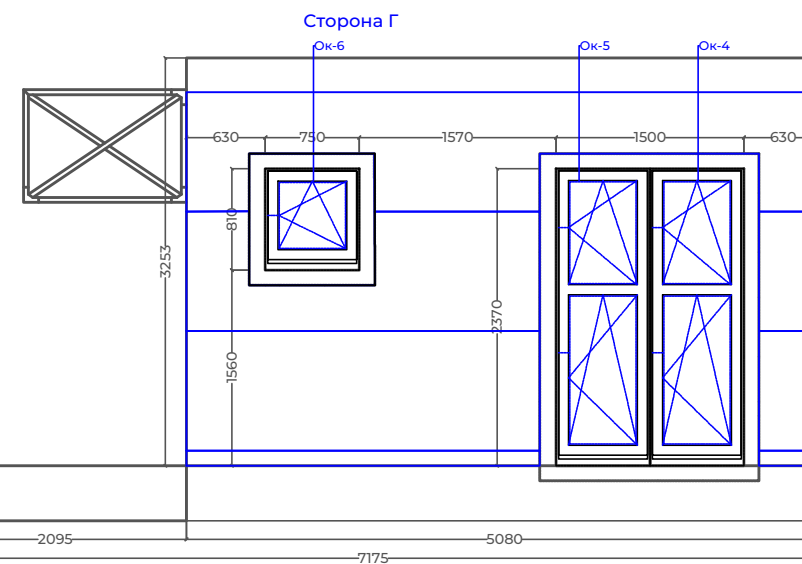
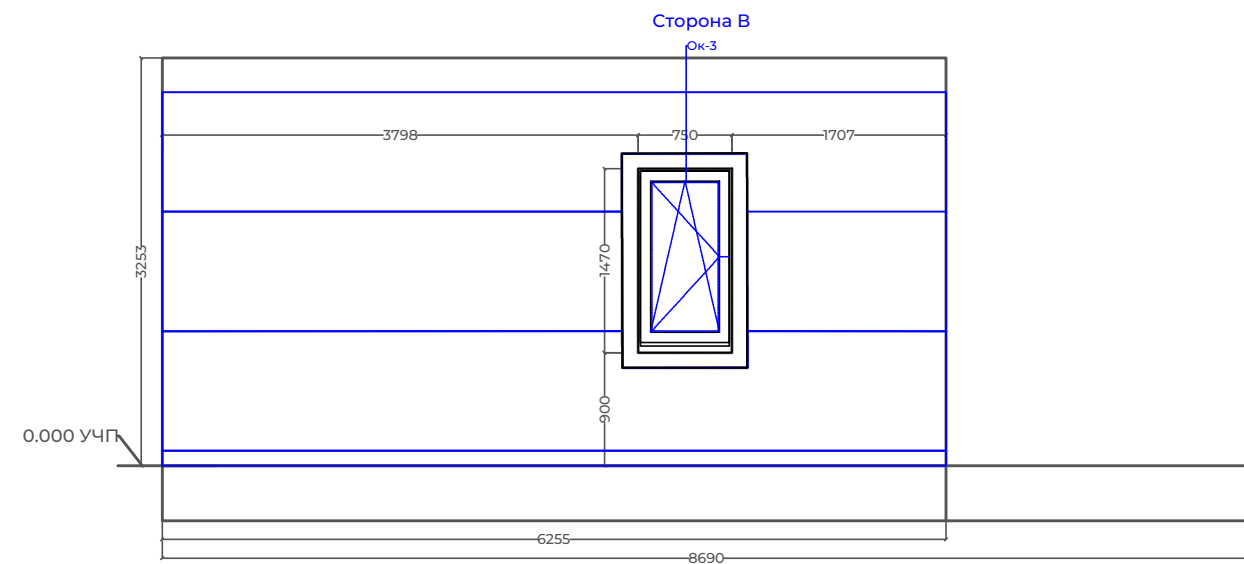
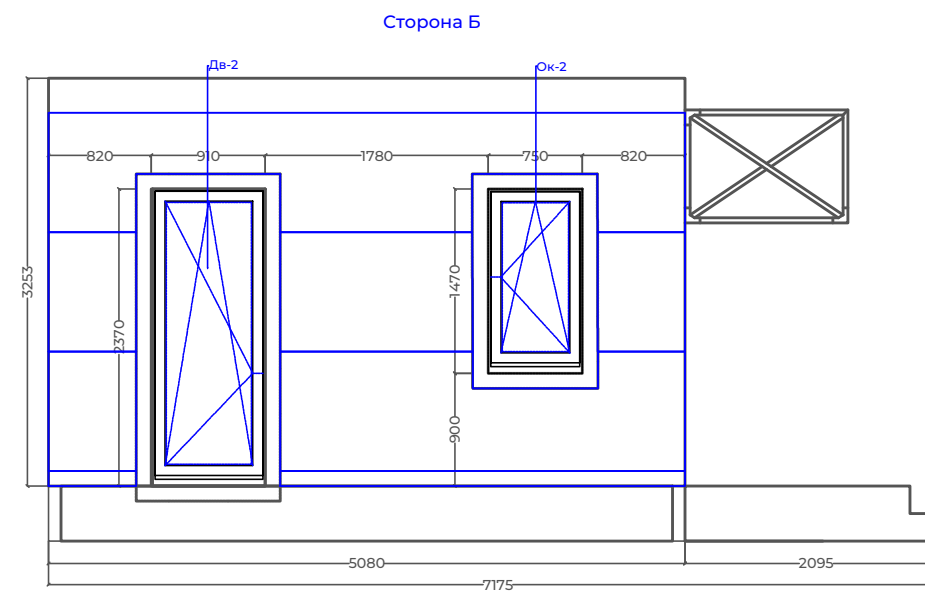
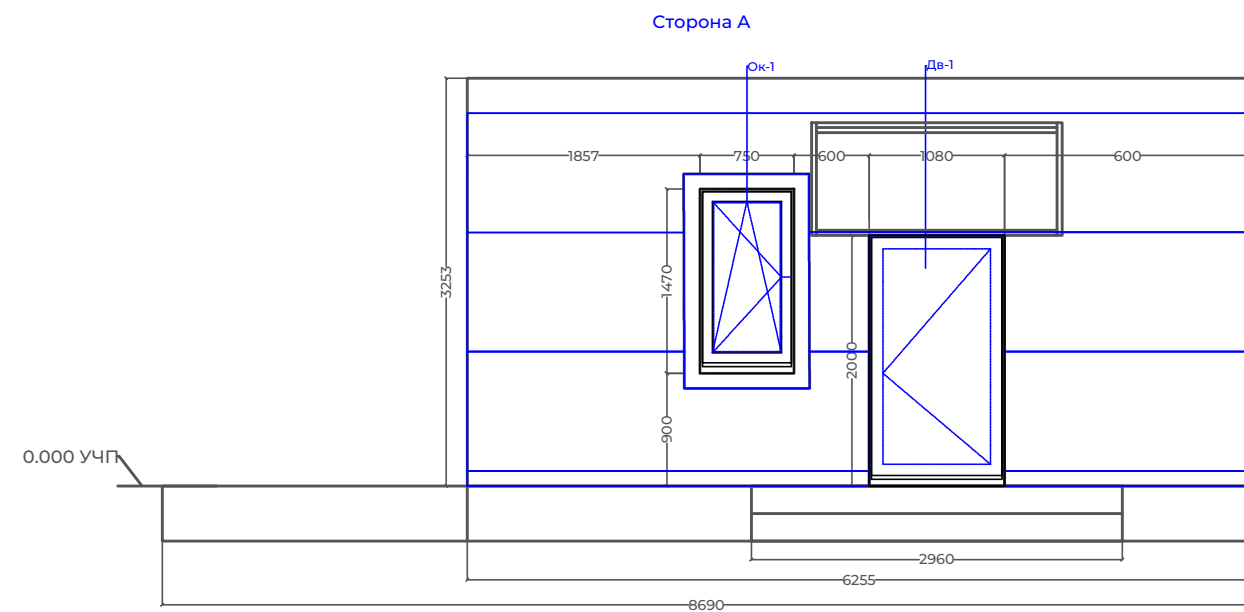
Кондиционер h=2550

1,7

13,3

1,08

1,00



### Ведомость заполнения дверных и оконных проемов

Наименование	Ок-1, Ок-2, Ок-3	Ок-5	Ок-4	Дв-2	Дв-1	Дв-3, Дв-4	Дв-5
Количество	3	1	1	1	1	2	
Размер В*Ш	1470*750	810*750	2370*1500	2370*750	2000*1080	2000*900	2000*700
Открывание	да	да	да	да	да, правое	правое, левое	да, правое
Схема							

Ред.	Изм.	Наименование	Дата

#### ПРИМЕЧАНИЯ К ПРОЕКТУ

Печатать комплект чертежей в цвете, формат А3. Читать планы необходимо совместно с развертками и разрезами. За относительную отметку 0.000 принимать ур. пола в на лестничной клетке

<b>ИП</b> должность	<b>Проверил</b> Горбунова В.С.	подпись
<b>ДИЗ</b> должность	<b>Разработал</b> Горбунова В.С.	подпись
<b>Н.К.</b> должность	<b>Проверил</b> Горбунова В.С.	подпись

<b>АИ</b> марка чертежей	<b>ИНТЕРЬЕРЫ</b> разновидность чертежей
<b>РП</b> стадия	<b>ДИЗАЙН ИНТЕРЬЕРА</b> наименование комплекта документов

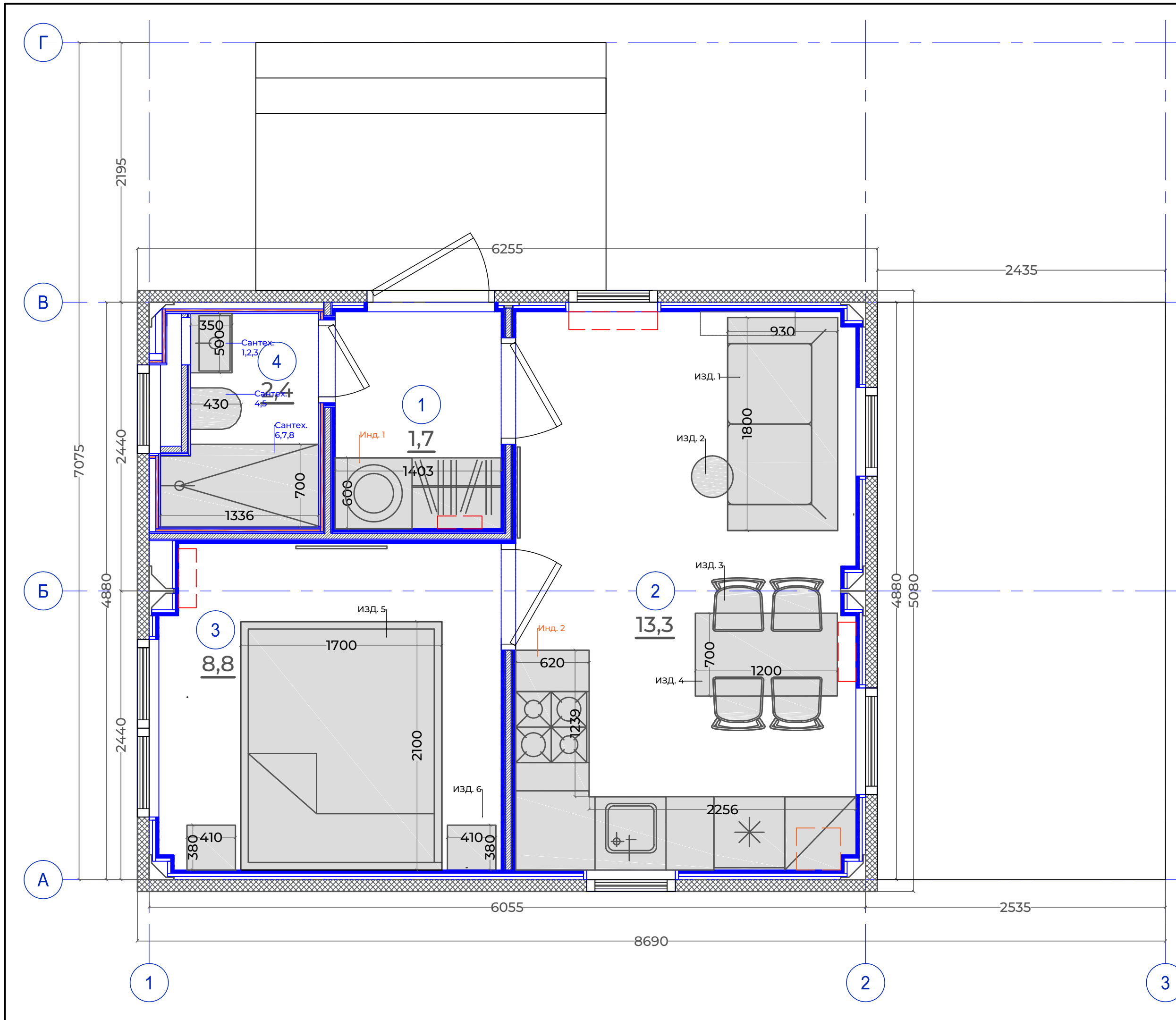
<b>4</b>	<b>Развертка фасада</b>
лист	название листа
<b>1:60</b>	<b>22.10.22</b>
масштаб	дата публикации
страница	-- страниц
	<b>А3</b> формат

**DoorHan**  
Effect light 29



ИП ГОРБУНОВА В.С.  
+7 (916) 916-74-69

Москва 2022 г.



Ред.	Изм.	Наименование	Дата

**ПРИМЕЧАНИЯ К ПРОЕКТУ**

Печатать комплект чертежей в цвете, формат А3. Читать планы необходимо совместно с развертками и разрезами. За относительную отметку 0.000 принимать ур. пола в на лестничной клетке

<b>ИП</b>	<b>Проверил</b>	
должность	Горбунова В.С.	подпись
<b>ДИЗ</b>	<b>Разработал</b>	
должность	Горбунова В.С.	подпись
<b>Н.К.</b>	<b>Проверил</b>	
должность	Горбунова В.С.	подпись

<b>АИ</b>	<b>ИНТЕРЬЕРЫ</b>
марка чертежей	разновидность чертежей
<b>РП</b>	<b>ДИЗАЙН ИНТЕРЬЕРА</b>
стадия	наименование комплекта документов

<b>5</b>	<b>План расстановки мебели</b>	
лист	название листа	
<b>1:30</b>	<b>22.10.22</b>	
масштаб	дата публикации	
страница	--	A3
	страниц	формат











**DoorHan**  
Effect light 29



ИП ГОРБУНОВА В.С.  
+7 (916) 916-74-69

Москва 2022 г.

## Спецификация мебели и оборудования

Наименование помещения	Обозначение	Наименование изделия	Размер	Изображение	Артикул	Примечание
Помещение 1 (Прихожая)	Инд.1	Шкаф для одежды	2500*1400*600	-		См. развертки стен
Помещение 2 (Кухня-гостиная)	Инд.2	Кухонный гарнитур	2500*2876/1860*620			
	ИЗД.1	Диван раскладной	1800*930*700		Jordan mini L Happy 900	
	ИЗД.2	Стул			Стул Stella #80320931	
	ИЗД.3	Стол обеденный	600*1200*750		Стол обеденный нераскладной 120x70см ателье светлый	
Помещение 3 (Спальня)	ИЗД.4	Кровать	1700*2100		Кровать с подъемным механизмом Sonata	
	ИЗД.5	Тумба прикроватная	400*300		Тумба прикроватная МЯКОТЬ. Бэлла, 1 ящ., 40.5x30x19 см	
Помещение 4 (Санузел)	С.1	Умывальник подвесной	500*350		SantiLine SL-1001	
	С.2	Смеситель для раковины			Iddis Bridge однорычажный (Brdsb00i01)	
	С.3	Сифон			Сифон для раковины Remer бутылочный 32 мм, хром (RR 958B)	
	С.4	Унитаз подвесной			AM.PM Awe C111738WH с горизонтальным выпуском	
	С.5	Инсталляция для унитаза	820*500*150	Geberit Duofix Omega (111.003.00.1)		
	С.6	Душевая колонна			Iddis SpaHome с коротким изливом нажимной с верхним душем хром (SPASBBTi06)	
	С.7	Душевой лоток/Трап		Трап горизонтальный AlcaPlast (APV26) с гидрозатвором 105x105 мм d50 мм решетка из нержавеющей стали		

Ред.	Изм.	Наименование	Дата

### ПРИМЕЧАНИЯ К ПРОЕКТУ

Печатать комплект чертежей в цвете, формат А3. Читать планы необходимо совместно с развертками и разрезами. За относительную отметку 0.000 принимать ур. пола в на лестничной клетке

<b>ИП</b> <small>должность</small>	<b>Проверил</b> Горбунова В.С.	<small>подпись</small>
<b>ДИЗ</b> <small>должность</small>	<b>Разработал</b> Горбунова В.С.	<small>подпись</small>
<b>Н.К.</b> <small>должность</small>	<b>Проверил</b> Горбунова В.С.	<small>подпись</small>

<b>АИ</b> <small>марка чертежей</small>	<b>ИНТЕРЬЕРЫ</b> <small>разновидность чертежей</small>
<b>РП</b> <small>стадия</small>	<b>ДИЗАЙН ИНТЕРЬЕРА</b> <small>наименование комплекта документов</small>

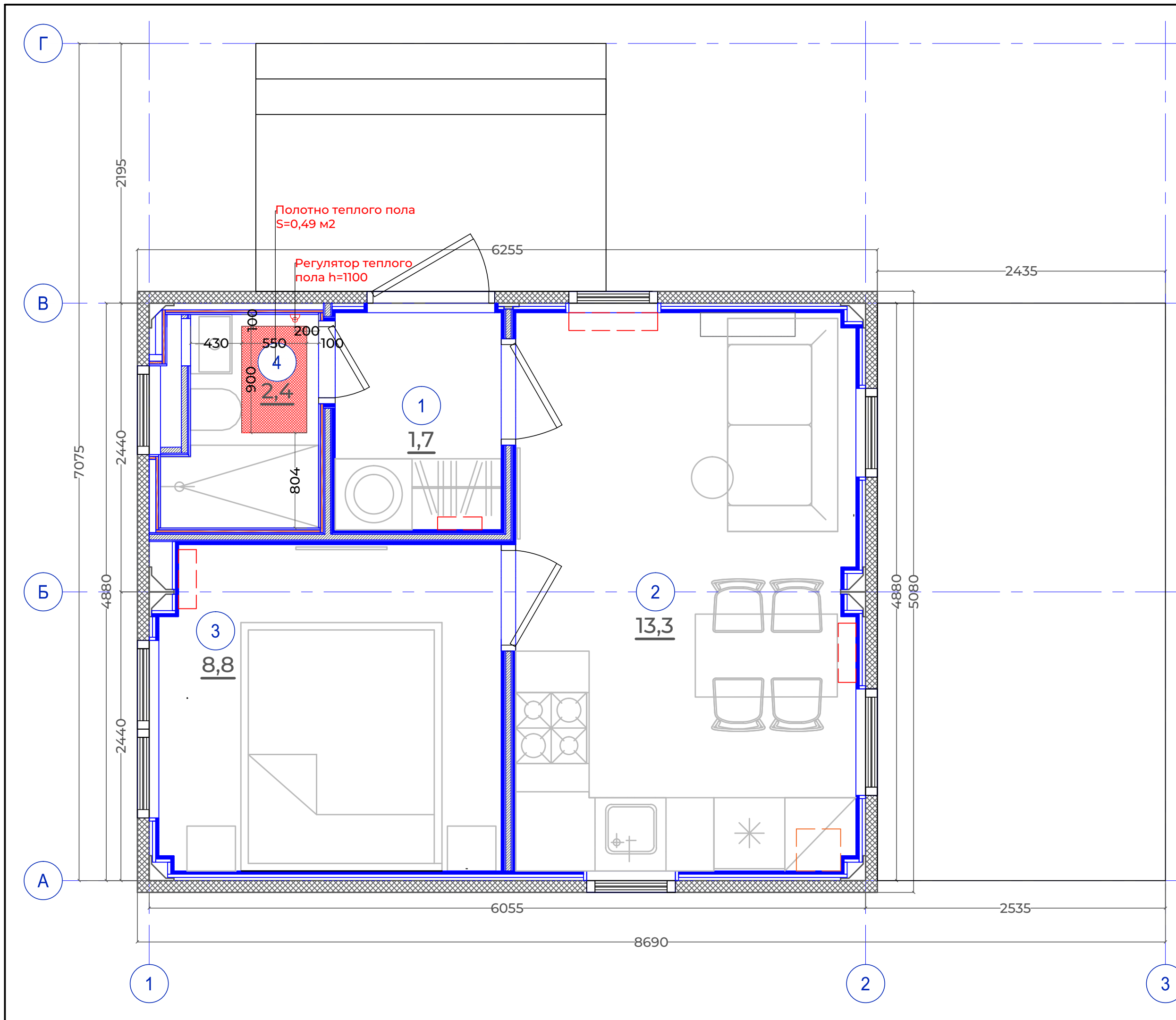
<b>6</b> <small>лист</small>	<b>Спецификация мебели и оборудования</b> <small>название листа</small>	
1:30 <small>масштаб</small>	10.10.22 <small>дата публикации</small>	
<small>страница</small>	-- <small>страниц</small>	А3 <small>формат</small>

**DoorHan**  
Effect light 29

**VARVARA**  
**THE**  
**DESIGNER**

ИП ГОРБУНОВА В.С.  
+7 (916) 916-74-69

Москва 2022 г.



Ред.	Изм.	Наименование	Дата

**ПРИМЕЧАНИЯ К ПРОЕКТУ**

Печатать комплект чертежей в цвете, формат А3. Читать планы необходимо совместно с развертками и разрезами. За относительную отметку 0.000 принимать ур. пола в на лестничной клетке

<b>ИП</b> должность	<b>Проверил</b> Горбунова В.С.	подпись
<b>ДИЗ</b> должность	<b>Разработал</b> Горбунова В.С.	подпись
<b>Н.К.</b> должность	<b>Проверил</b> Горбунова В.С.	подпись

<b>АИ</b> марка чертежей	<b>ИНТЕРЬЕРЫ</b> разновидность чертежей
<b>РП</b> стадия	<b>ДИЗАЙН ИНТЕРЬЕРА</b> наименование комплекта документов

<b>7</b> лист	<b>План теплых полов</b> название листа
<b>1:30</b> масштаб	<b>22.10.22</b> дата публикации
страница	-- страниц
	<b>А3</b> формат

**DoorHan**  
Effect light 29



ИП ГОРБУНОВА В.С.  
+7 (916) 916-74-69

Москва 2022 г.

Ред.	Изм.	Наименование	Дата

### ПРИМЕЧАНИЯ К ПРОЕКТУ

Печатать комплект чертежей в цвете, формат А3. Читать планы необходимо совместно с развертками и разрезами. За относительную отметку 0.000 принимать ур. пола в на лестничной клетке

ИП	Проверил	
должность	Горбунова В.С.	подпись
ДИЗ	Разработал	
должность	Горбунова В.С.	подпись
Н.К.	Проверил	
должность	Горбунова В.С.	подпись

АИ	ИНТЕРЬЕРЫ
марка чертежей	разновидность чертежей
РП	ДИЗАЙН ИНТЕРЬЕРА
стадия	наименование комплекта документов

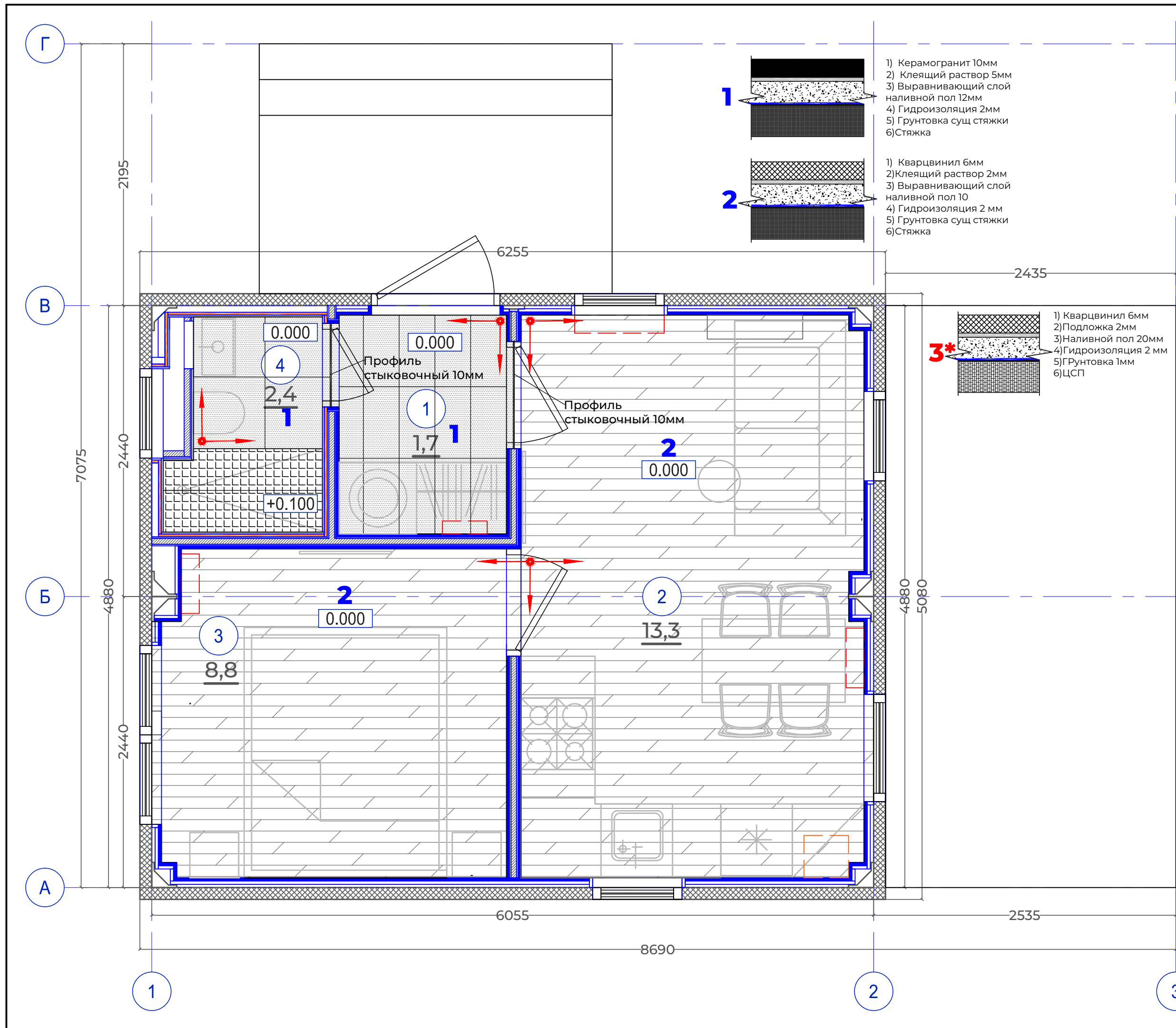
8	План напольных покрытий	
лист	название листа	
1:30	22.10.22	
масштаб	дата публикации	
	--	А3
страница	страниц	формат

**DoorHan**  
Effect light 29

**VARVARA**  
**THE**  
**DESIGNER**

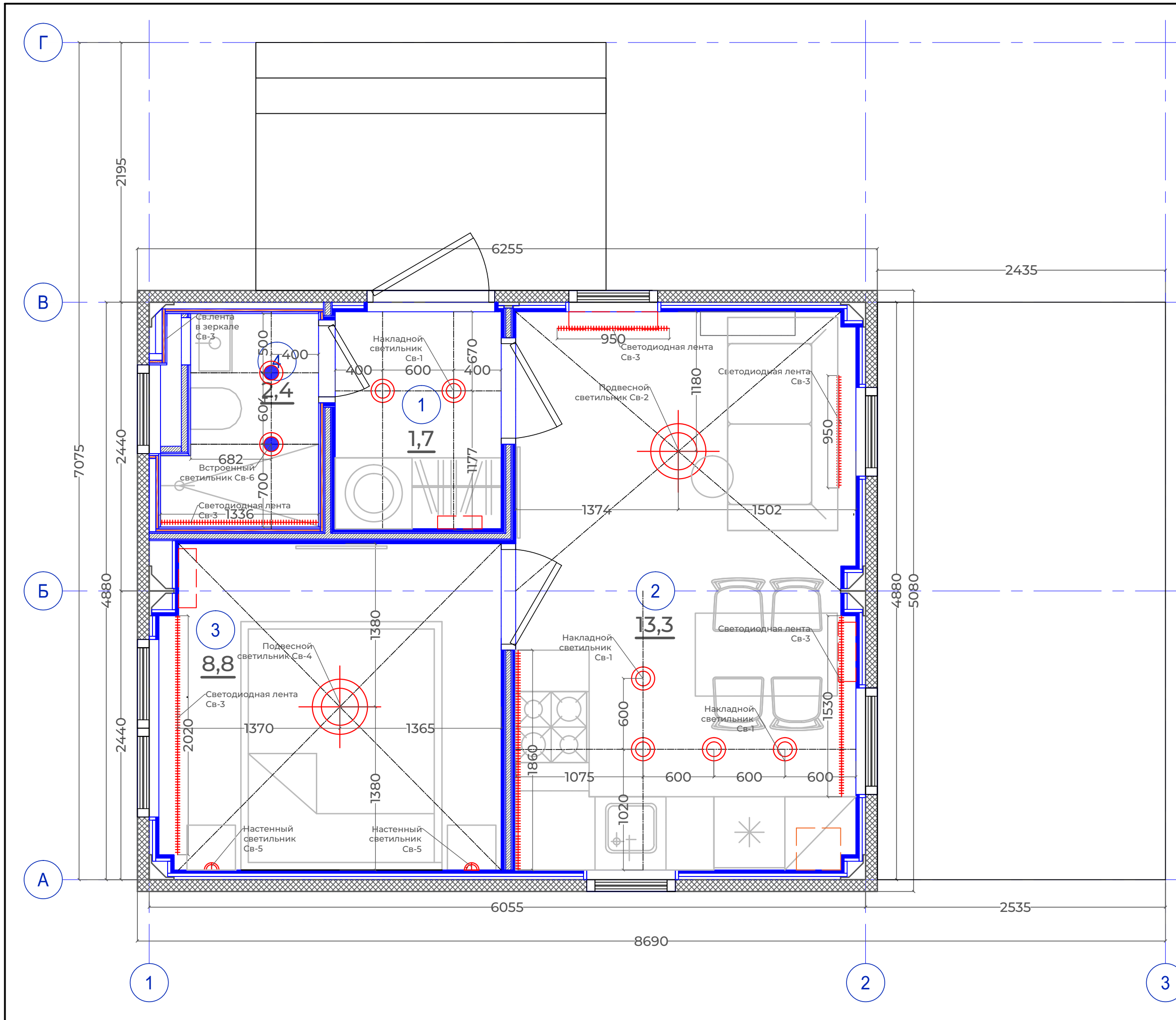
ИП ГОРБУНОВА В.С.  
+7 (916) 916-74-69

Москва 2022 г.









Ред.	Изм.	Наименование	Дата

**ПРИМЕЧАНИЯ К ПРОЕКТУ**

Печатать комплект чертежей в цвете, формат А3. Читать планы необходимо совместно с развертками и разрезами. За относительную отметку 0.000 принимать ур. пола в на лестничной клетке

<b>ИП</b> должность	<b>Проверил</b> Горбунова В.С.	подпись
<b>ДИЗ</b> должность	<b>Разработал</b> Горбунова В.С.	подпись
<b>Н.К.</b> должность	<b>Проверил</b> Горбунова В.С.	подпись

<b>АИ</b> марка чертежей	<b>ИНТЕРЬЕРЫ</b> разновидность чертежей
<b>РП</b> стадия	<b>ДИЗАЙН ИНТЕРЬЕРА</b> наименование комплекта документов

<b>10</b> лист	<b>План расстановки светильников</b> название листа
<b>1:30</b> масштаб	<b>22.10.22</b> дата публикации
страница	страниц
	<b>А3</b> формат






**DoorHan**  
Effect light 29



ИП ГОРБУНОВА В.С.  
+7 (916) 916-74-69

Москва 2022 г.

## Спецификация светильников

Наименование помещения	Обозначение	Наименование изделия	Кол-во	Изображение	Артикул	Итого:
Помещение 1 (Прихожая)	Св-1	Накладной светильник	2		Светильник светодиодный MAYTONI Zon C032CL-L12W4K, 12 Вт, цвет арматуры: белый, цвет плафона: белый	Св-1 - 6шт Св-2 - 1шт Св-3 - 7 м пог Св-4 - 1шт Св-5 - 2шт Св-6 - 1шт
	Помещение 2 (Кухня-гостиная)	Св-1	Накладной светильник	4		
Св-2		Подвесной светильник	1		Подвесной светильник Maytoni Nola MOD100PL-L88W	
Св-3		Светодиодная лента теплого свечения	3,5 м пог			
Помещение 3 (Спальня)	Св-3	Светодиодная лента теплого свечения	2,0 м пог			
	Св-4	Подвесной светильник	1		Подвесной светильник Ideal Lux Sole SP1 Big	
	Св-5	Настенный светильник	2		Настенный светильник (бра) Maytoni MOD324WL-01B	
Помещение 4 (Санузел)	Св-3	Светодиодная лента теплого свечения	1,4 м пог			
	Св-6	Встроенный светильник	2		ALFA.7 черный встраиваемый светильник 7W Артикул DL0008.36.3K.TB	

Ред.	Изм.	Наименование	Дата

### ПРИМЕЧАНИЯ К ПРОЕКТУ

Печатать комплект чертежей в цвете, формат А3. Читать планы необходимо совместно с развертками и разрезами. За относительную отметку 0.000 принимать ур. пола в на лестничной клетке

<b>ИП</b> <small>должность</small>	<b>Проверил</b> Горбунова В.С.	<small>подпись</small>
<b>ДИЗ</b> <small>должность</small>	<b>Разработал</b> Горбунова В.С.	<small>подпись</small>
<b>Н.К.</b> <small>должность</small>	<b>Проверил</b> Горбунова В.С.	<small>подпись</small>

<b>АИ</b> <small>марка чертежей</small>	<b>ИНТЕРЬЕРЫ</b> <small>разновидность чертежей</small>
<b>РП</b> <small>стадия</small>	<b>ДИЗАЙН ИНТЕРЬЕРА</b> <small>наименование комплекта документов</small>

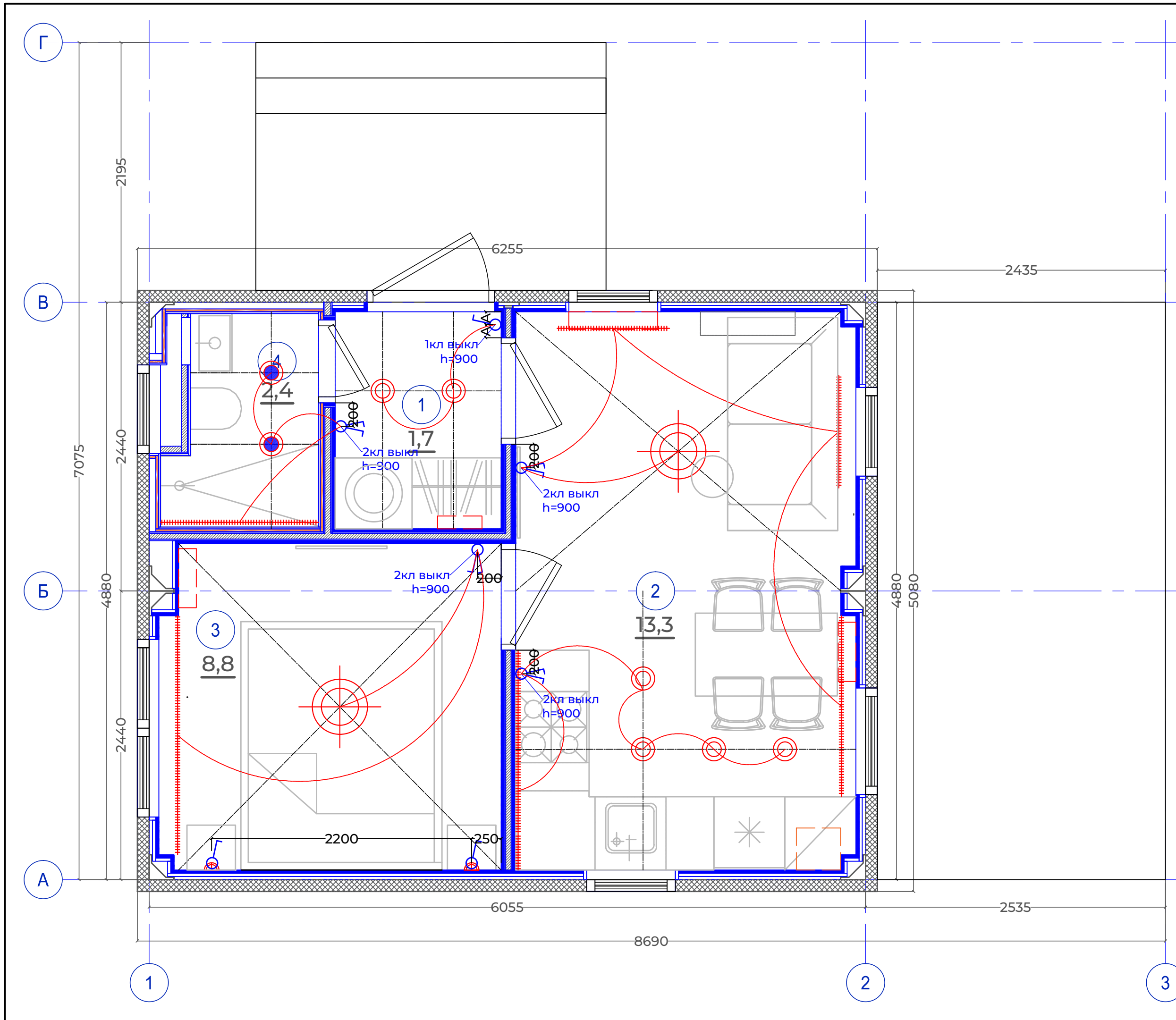
<b>11</b> <small>лист</small>	<b>Спецификация светильников</b> <small>название листа</small>	
<b>1:30</b> <small>масштаб</small>	<b>22.10.22</b> <small>дата публикации</small>	
<small>страница</small>	<b>--</b> <small>страниц</small>	<b>A3</b> <small>формат</small>

**DoorHan**  
Effect light 29

**VARYARA  
THE  
DESIGNER**

ИП ГОРБУНОВА В.С.  
+7 (916) 916-74-69

Москва 2022 г.



Ред.	Изм.	Наименование	Дата

**ПРИМЕЧАНИЯ К ПРОЕКТУ**

Печатать комплект чертежей в цвете, формат А3. Читать планы необходимо совместно с развертками и разрезами. За относительную отметку 0.000 принимать ур. пола в на лестничной клетке

<b>ИП</b>	<b>Проверил</b>	
должность	Горбунова В.С.	подпись
<b>ДИЗ</b>	<b>Разработал</b>	
должность	Горбунова В.С.	подпись
<b>Н.К.</b>	<b>Проверил</b>	
должность	Горбунова В.С.	подпись

<b>АИ</b>	<b>ИНТЕРЬЕРЫ</b>
марка чертежей	разновидность чертежей
<b>РП</b>	<b>ДИЗАЙН ИНТЕРЬЕРА</b>
стадия	наименование комплекта документов

<b>12</b>	<b>План групп включения</b>	
лист	название листа	
<b>1:30</b>	<b>22.10.22</b>	
масштаб	дата публикации	
страница	--	A3
	страниц	формат

**DoorHan**  
Effect light 29



ИП ГОРБУНОВА В.С.  
+7 (916) 916-74-69

Москва 2022 г.

Ред.	Изм.	Наименование	Дата

### ПРИМЕЧАНИЯ К ПРОЕКТУ

Печатать комплект чертежей в цвете, формат А3. Читать планы необходимо совместно с развертками и разрезами. За относительную отметку 0.000 принимать ур. пола в на лестничной клетке

<b>ИП</b>	<b>Проверил</b>	
должность	Горбунова В.С.	подпись
<b>ДИЗ</b>	<b>Разработал</b>	
должность	Горбунова В.С.	подпись
<b>Н.К.</b>	<b>Проверил</b>	
должность	Горбунова В.С.	подпись

<b>АИ</b>	<b>ИНТЕРЬЕРЫ</b>
марка чертежей	разновидность чертежей
<b>РП</b>	<b>ДИЗАЙН ИНТЕРЬЕРА</b>
стадия	наименование комплекта документов

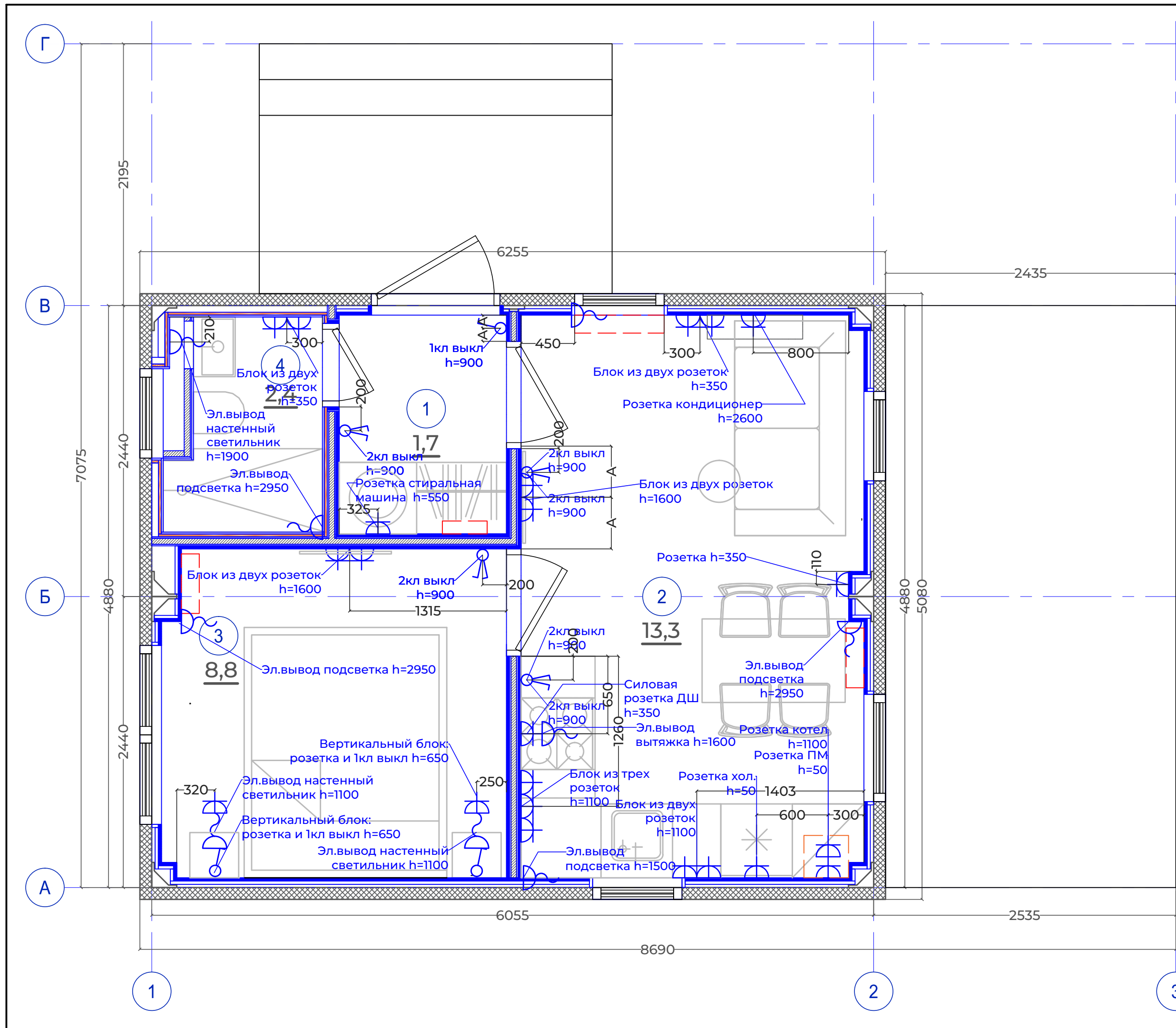
<b>13</b>	<b>План расположения розеток и выключателей</b>
лист	название листа
<b>1:30</b>	<b>22.10.22</b>
масштаб	дата публикации
страница	--
	А3
	формат

**DoorHan**  
Effect light 29

**VARVARA**  
**THE**  
**DESIGNER**

ИП ГОРБУНОВА В.С.  
+7 (916) 916-74-69

Москва 2022 г.



## Спецификация розеток и выключателей

Наименование	Обозначение	Кол-во	Изображение	Артикул
Розетка штепсельная		22		Schneider Electric серия Merten M-Plan, цвет рамки: антрацит, цвет клавиши: антрацит, материал: пластик
Выключатель одноклавишный		1		
Выключатель двухклавишный		4		
Электровывод				

## Спецификация рамок

	кол-во штук				Итого
	номер помещения				
Кол-во постов	1	2	3	4	
1 пост	3	8	-	-	11
2 поста	-	3	3	1	7
3 поста	-	1	-	-	1

Ред.	Изм.	Наименование	Дата

### ПРИМЕЧАНИЯ К ПРОЕКТУ

Печатать комплект чертежей в цвете, формат А3. Читать планы необходимо совместно с развертками и разрезами. За относительную отметку 0.000 принимать ур. пола в на лестничной клетке

<b>ИП</b> <small>должность</small>	<b>Проверил</b> Горбунова В.С.	<small>подпись</small>
<b>ДИЗ</b> <small>должность</small>	<b>Разработал</b> Горбунова В.С.	<small>подпись</small>
<b>Н.К.</b> <small>должность</small>	<b>Проверил</b> Горбунова В.С.	<small>подпись</small>

<b>АИ</b> <small>марка чертежей</small>	<b>ИНТЕРЬЕРЫ</b> <small>разновидность чертежей</small>
<b>РП</b> <small>стадия</small>	<b>ДИЗАЙН ИНТЕРЬЕРА</b> <small>наименование комплекта документов</small>

<b>14</b> <small>лист</small>	<b>Спецификация розеток и выключателей</b> <small>название листа</small>
<b>1:30</b> <small>масштаб</small>	<b>22.10.22</b> <small>дата публикации</small>
<small>страница</small>	<small>--</small> <b>А3</b> <small>формат</small>

**DoorHan**  
Effect light 29

**VARVARA  
THE  
DESIGNER**

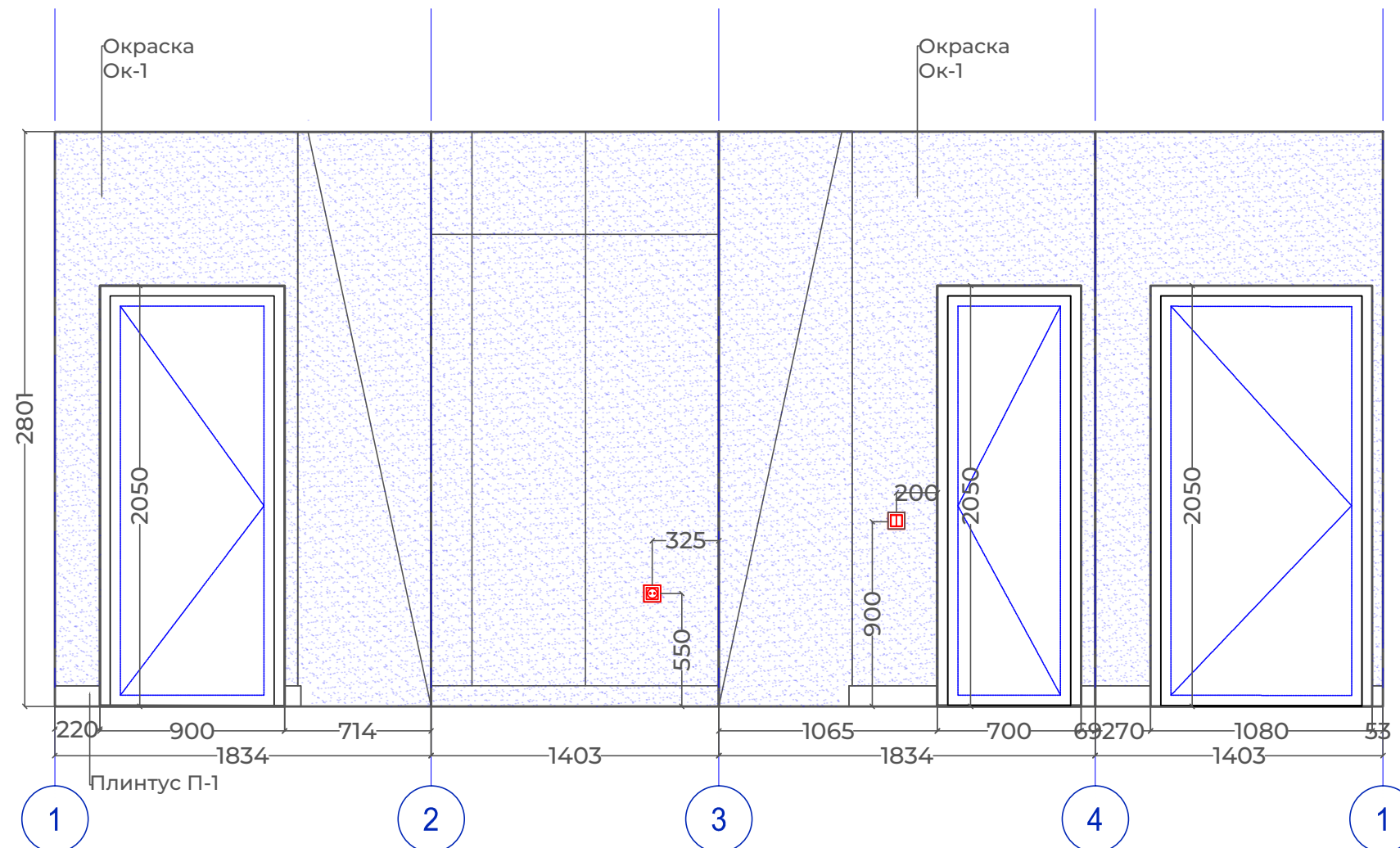
ИП ГОРБУНОВА В.С.  
+7 (916) 916-74-69

Москва 2022 г.

Ред.	Изм.	Наименование	Дата

### ПРИМЕЧАНИЯ К ПРОЕКТУ

Печатать комплект чертежей в цвете, формат А3. Читать планы необходимо совместно с развертками и разрезами. За относительную отметку 0.000 принимать ур. пола в на лестничной клетке



<b>ИП</b> должность	<b>Проверил</b> Горбунова В.С.	подпись
<b>ДИЗ</b> должность	<b>Разработал</b> Горбунова В.С.	подпись
<b>Н.К.</b> должность	<b>Проверил</b> Горбунова В.С.	подпись

<b>АИ</b> марка чертежей	<b>ИНТЕРЬЕРЫ</b> разновидность чертежей
<b>РП</b> стадия	<b>ДИЗАЙН ИНТЕРЬЕРА</b> наименование комплекта документов

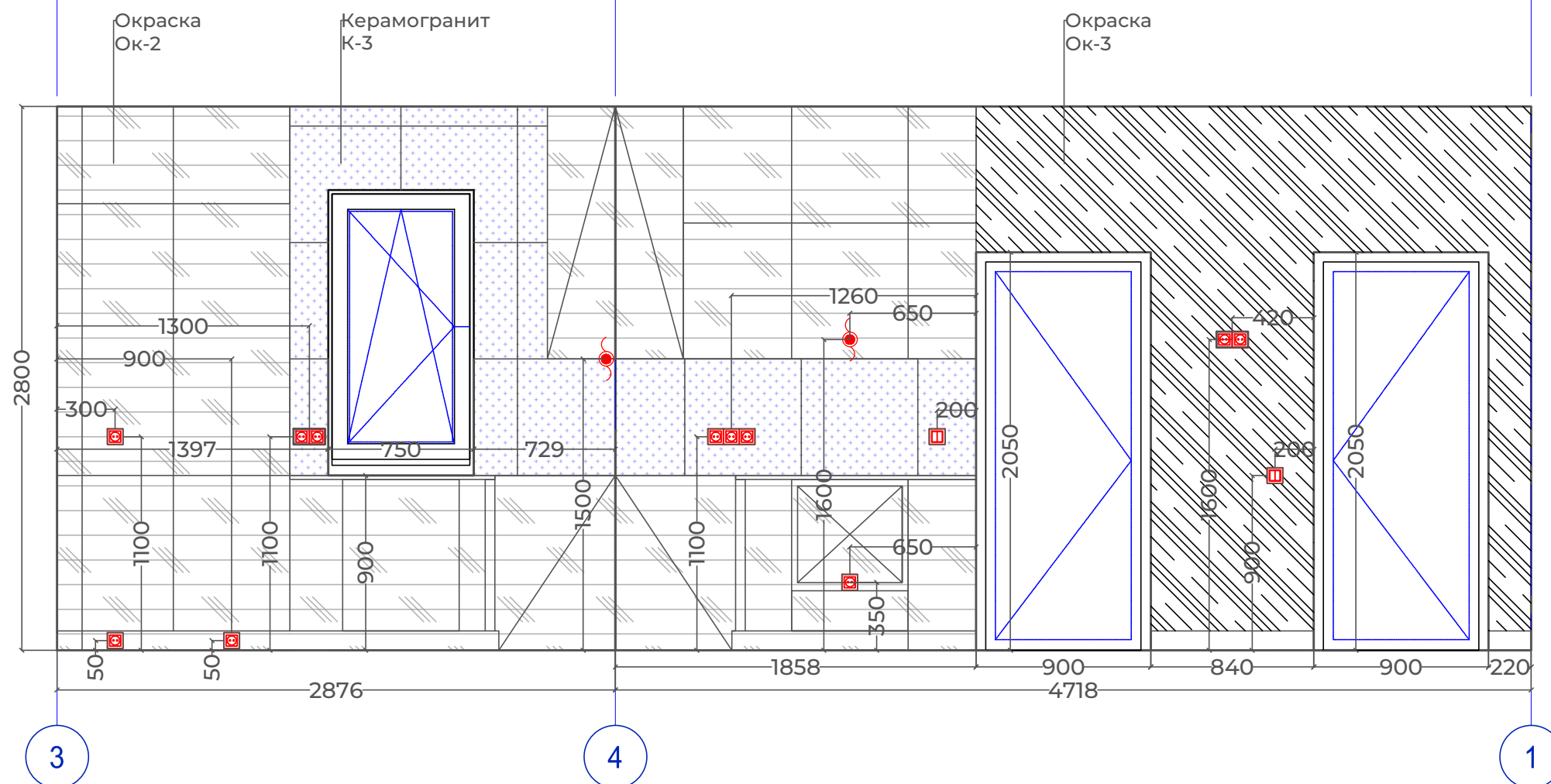
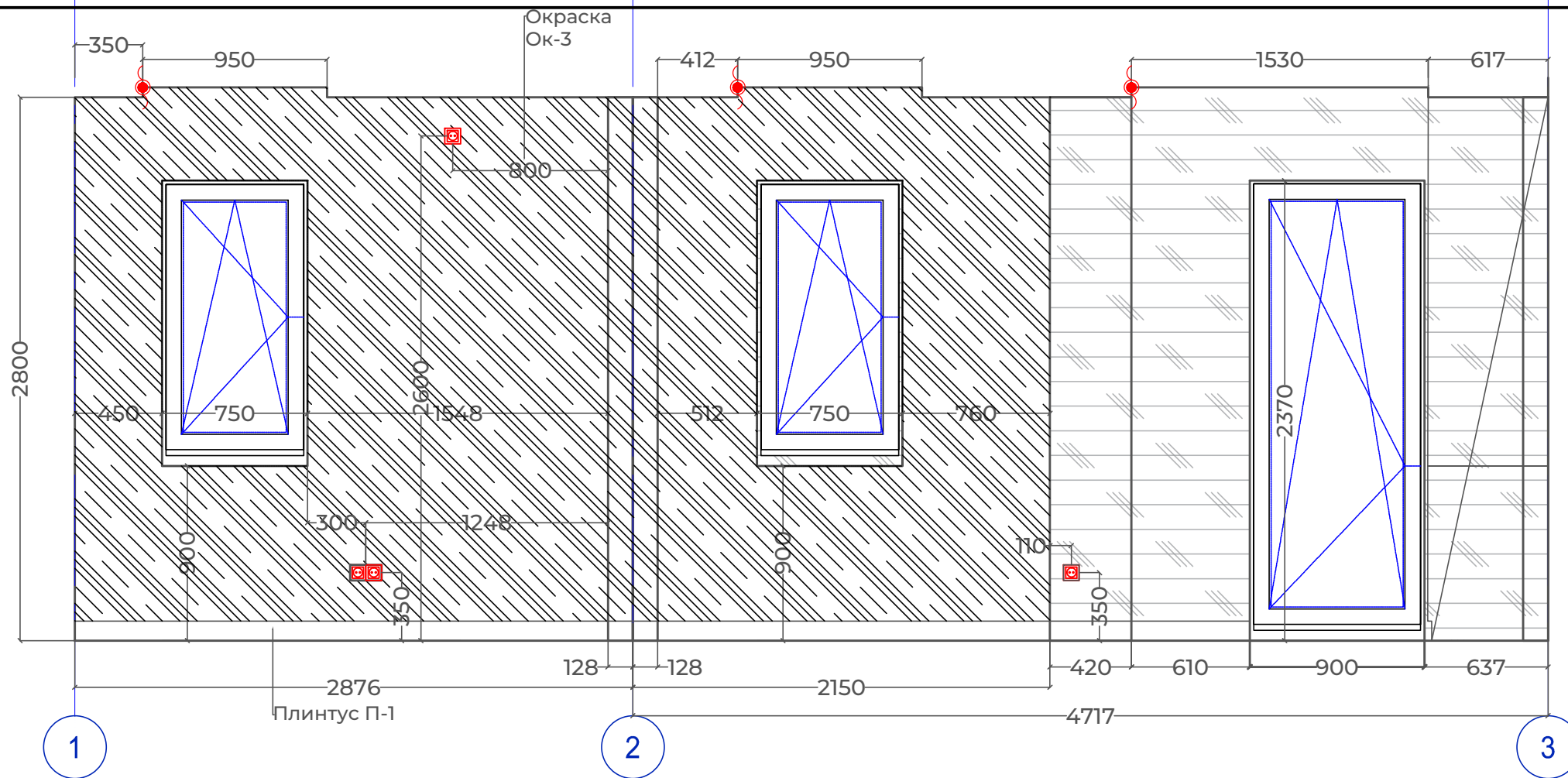
<b>15</b> лист	<b>Развертка стен прихожей</b> название листа
1:30 масштаб	22.10.22 дата публикации
	-- страниц
	А3 формат

**DoorHan**  
Effect light 29



ИП ГОРБУНОВА В.С.  
+7 (916) 916-74-69

Москва 2022 г.



Ред.	Изм.	Наименование	Дата

**ПРИМЕЧАНИЯ К ПРОЕКТУ**

Печатать комплект чертежей в цвете, формат А3. Читать планы необходимо совместно с развертками и разрезами. За относительную отметку 0.000 принимать ур. пола в на лестничной клетке

<b>ИП</b> должность	<b>Проверил</b> Горбунова В.С.	подпись
<b>ДИЗ</b> должность	<b>Разработал</b> Горбунова В.С.	подпись
<b>Н.К.</b> должность	<b>Проверил</b> Горбунова В.С.	подпись

<b>АИ</b> марка чертежей	<b>ИНТЕРЬЕРЫ</b> разновидность чертежей
<b>РП</b> стадия	<b>ДИЗАЙН ИНТЕРЬЕРА</b> наименование комплекта документов

<b>16</b> лист	<b>Развертка стен кухни-гостиной</b> название листа
1:30 масштаб	22.10.22 дата публикации
	-- страниц
	A3 формат

**DoorHan**  
Effect light 29



ИП ГОРБУНОВА В.С.  
+7 (916) 916-74-69

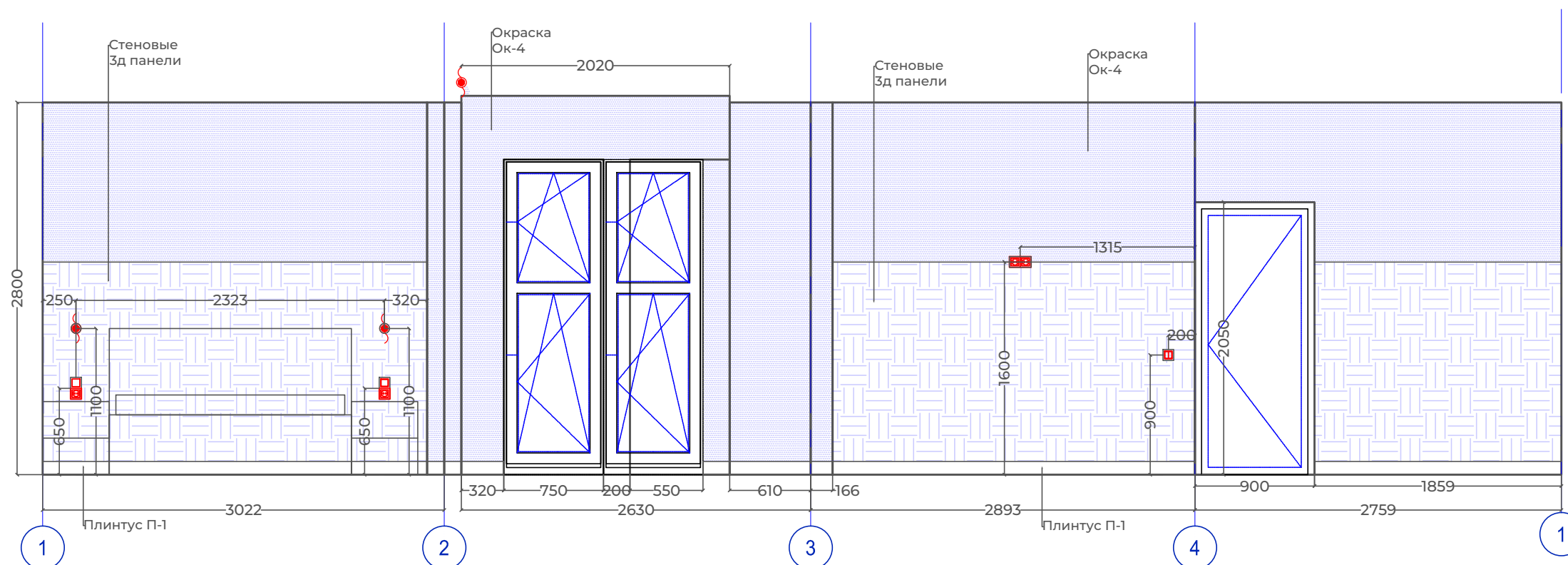
Москва 2022 г.



Ред.	Изм.	Наименование	Дата

### ПРИМЕЧАНИЯ К ПРОЕКТУ

Печатать комплект чертежей в цвете, формат А3. Читать планы необходимо совместно с развертками и разрезами. За относительную отметку 0.000 принимать ур. пола в на лестничной клетке



<b>ИП</b>	<b>Проверил</b>	
должность	Горбунова В.С.	подпись
<b>ДИЗ</b>	<b>Разработал</b>	
должность	Горбунова В.С.	подпись
<b>Н.К.</b>	<b>Проверил</b>	
должность	Горбунова В.С.	подпись

<b>АИ</b>	<b>ИНТЕРЬЕРЫ</b>
марка чертежей	разновидность чертежей
<b>РП</b>	<b>ДИЗАЙН ИНТЕРЬЕРА</b>
стадия	наименование комплекта документов

<b>17</b>	<b>Развертка стен спальни</b>
лист	название листа
<b>1:30</b>	<b>22.10.22</b>
масштаб	дата публикации
страница	--
	А3
	формат

**DoorHan**  
Effect light 29



ИП ГОРБУНОВА В.С.  
+7 (916) 916-74-69

Москва 2022 г.

Ред.	Изм.	Наименование	Дата

**ПРИМЕЧАНИЯ К ПРОЕКТУ**

Печатать комплект чертежей в цвете, формат А3. Читать планы необходимо совместно с развертками и разрезами. За относительную отметку 0.000 принимать ур. пола в на лестничной клетке

<b>ИП</b>	<b>Проверил</b>	
должность	Горбунова В.С.	подпись
<b>ДИЗ</b>	<b>Разработал</b>	
должность	Горбунова В.С.	подпись
<b>Н.К.</b>	<b>Проверил</b>	
должность	Горбунова В.С.	подпись

<b>АИ</b>	<b>ИНТЕРЬЕРЫ</b>
марка чертежей	разновидность чертежей
<b>РП</b>	<b>ДИЗАЙН ИНТЕРЬЕРА</b>
стадия	наименование комплекта документов

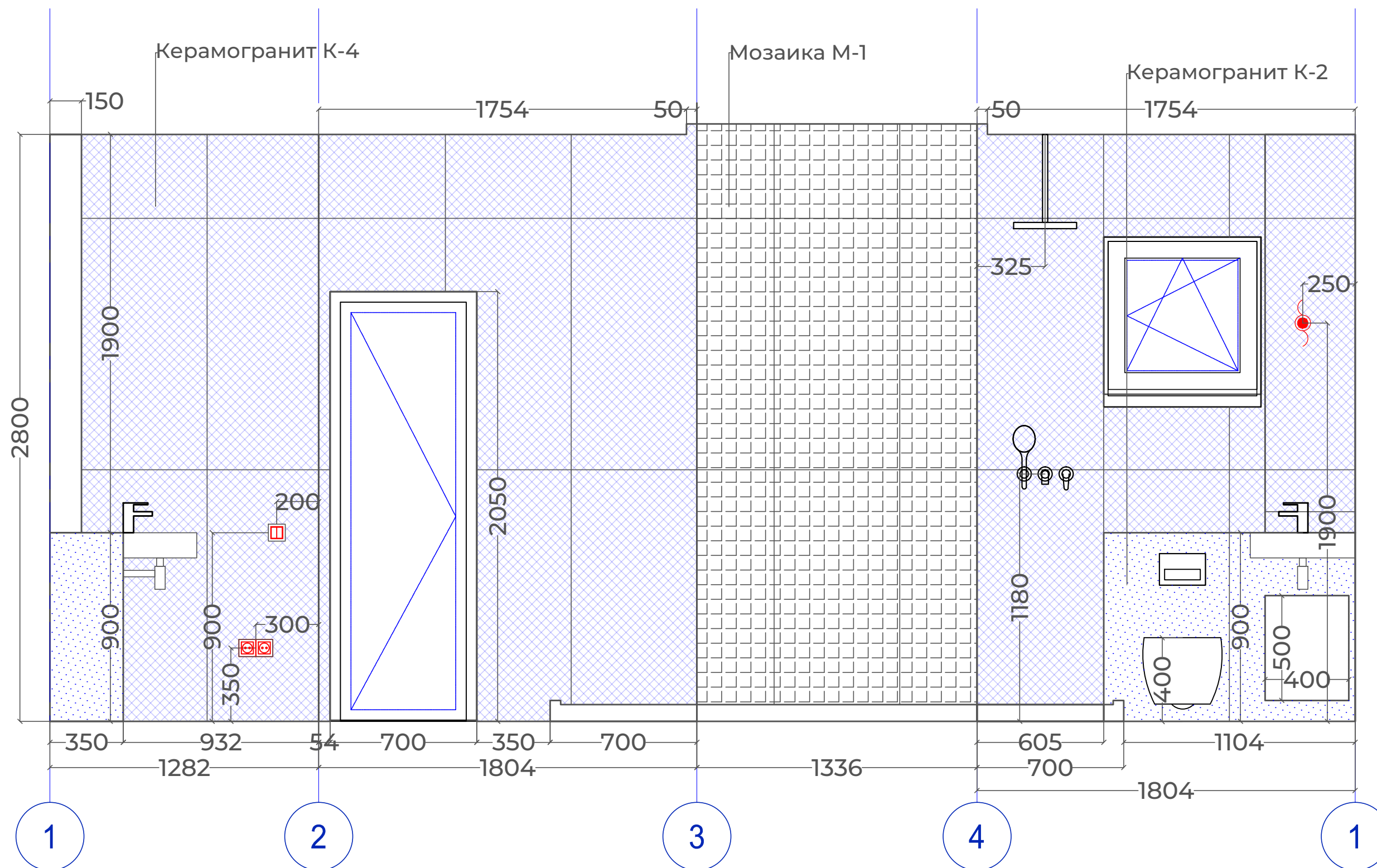
<b>18</b>	<b>Развертка стен спальни</b>
лист	название листа
<b>1:30</b>	<b>22.10.22</b>
масштаб	дата публикации
страница	--
	А3
	формат

**DoorHan**  
Effect light 29



ИП ГОРБУНОВА В.С.  
+7 (916) 916-74-69

Москва 2022 г.



**Ведомость отделки помещений**

Наименование или номер помещения	Потолок		Отделка стен				Напольные покрытия				Примечание	
	Площадь	Вид отделки	S отделки:	Вид отделки	Артикул	Обозначение	S	Вид отделки	Обозначение	Артикул		
1.	1,7 м2	Потолок натяжной ПВХ матовый, цвет белый	13,1 м2	Окраска моющейся краской	RAL 9017	Ок-1	1,7 м2	Керамогранит	К-1	Плитка Cersanit Terrazzo серый 19,8x59,8 TES091		
2.	13,3 м2		16,3 м2	Окраска моющейся краской	RAL 9003	Ок-2	13,3 м2					ПВХ плитка, кварц виниловый ламинат Aquafloor Realwood Click Af6041
			15,7 м2	Окраска моющейся краской RAL 7044	RAL 7044	Ок-3						
			2,8 м2	Керамогр. 60*60	Cersanit Керамогранит Oriental серый 42x42 A1600	К-3						
3.	8,8 м2		14,5 м2	Окраска моющейся краской RAL 7047	RAL 7047	Ок-3	8,8 м2					
			11,2 м2	Стеновые панели окраска RAL 7048	Настенная панель под покраску Decor-Dizayn DD909 белая	С-1						
4.	2,4 м2		1,6 м2	Керамогр. 60*60	Керамогранит Cersanit Space серый рельеф 29,7x59,8 SC4L092	К-2	2,4 м2	Керамогранит	К-2			Керамогранит Cersanit Space серый рельеф 29,7x59,8 SC4L092
			10,5 м2	Керамогр. 120*60	Уральский гранит Моноколор матовый 120x60 см светло-молочный	К-4						
			3,7 м2	Мозаика	Декор Про Стоун серый темный мозаичный 30x30 (DD2005\MM)	М-1						

Ред.	Изм.	Наименование	Дата

**ПРИМЕЧАНИЯ К ПРОЕКТУ**

Печатать комплект чертежей в цвете, формат А3. Читать планы необходимо совместно с развертками и разрезами. За относительную отметку 0.000 принимать ур. пола в на лестничной клетке

<b>ИП</b> <small>должность</small>	<b>Проверил</b> Горбунова В.С.	<small>подпись</small>
<b>ДИЗ</b> <small>должность</small>	<b>Разработал</b> Горбунова В.С.	<small>подпись</small>
<b>Н.К.</b> <small>должность</small>	<b>Проверил</b> Горбунова В.С.	<small>подпись</small>

<b>АИ</b> <small>марка чертежей</small>	<b>ИНТЕРЬЕРЫ</b> <small>разновидность чертежей</small>
<b>РП</b> <small>стадия</small>	<b>ДИЗАЙН ИНТЕРЬЕРА</b> <small>наименование комплекта документов</small>

<b>19</b> <small>лист</small>	<b>Ведомость отделочных материалов</b> <small>название листа</small>
1:30 <small>масштаб</small>	23.10.22 <small>дата публикации</small>
	--
<small>страница</small>	<small>страниц</small> <small>формат</small> А3

**DoorHan**  
Effect light 29



ИП ГОРБУНОВА В.С.  
+7 (916) 916-74-69

Москва 2022 г.

## Ведомость перегородок с обшивкой ГКЛ/ГКЛВ

Номер	Тип	Площадь
1	ГКЛ Кнауф С-112 на мет.каркасе 50*57,Ж Облицовка ГКЛ Кнауф с двух сторон в 2 слоя (Общая толщина 100мм)	23,2
2		7,8
3	ГКЛВ Кнауф С-112 на мет.каркасе 50*57,Ж Облицовка ГКЛ Кнауф с двух сторон в 2 слоя (Общая толщина 100мм)	3,7

## Ведомость гипсокартонных листов (обшивка стен)

Наименование	Площадь (S)
ГКЛ Кнауф 1200*2700*12,5	89,9 м2
ГКЛВ Кнауф 1200*2700*12,5	15,8 м2

## Ведомость минерального утеплителя

Наименование	Объем (м3)
0	Титульный лист

## Ведомость гипсокартонных листов (общая)

Наименование	Кол-во (шт)
ГКЛ Кнауф 1200*2700*12,5	55 шт
ГКЛВ Кнауф 1200*2700*12,5	10 шт

Ред.	Изм.	Наименование	Дата

### ПРИМЕЧАНИЯ К ПРОЕКТУ

Печатать комплект чертежей в цвете, формат А3. Читать планы необходимо совместно с развертками и разрезами. За относительную отметку 0.000 принимать ур. пола в на лестничной клетке

ИП <small>должность</small>	Проверил Горбунова В.С.	<small>подпись</small>
ДИЗ <small>должность</small>	Разработал Горбунова В.С.	<small>подпись</small>
Н.К. <small>должность</small>	Проверил Горбунова В.С.	<small>подпись</small>

АИ <small>марка чертежей</small>	ИНТЕРЬЕРЫ <small>разновидность чертежей</small>
РП <small>стадия</small>	ДИЗАЙН ИНТЕРЬЕРА <small>наименование комплекта документов</small>

20 <small>лист</small>	Ведомость материалов для устройства перегородок <small>название листа</small>	
1:30 <small>масштаб</small>	23.10.22 <small>дата публикации</small>	
	-- <small>страниц</small>	А3 <small>формат</small>

**DoorHan**

Effect light 29



ИП ГОРБУНОВА В.С.  
+7 (916) 916-74-69

Москва 2022 г.